

DOČASNÁ ZAŘÍZENÍ



GEDA®
ORIGINAL



GEDA®
AB 450

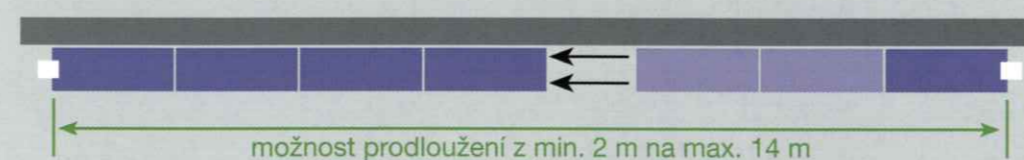
GEDA®
AB 650

GEDA®

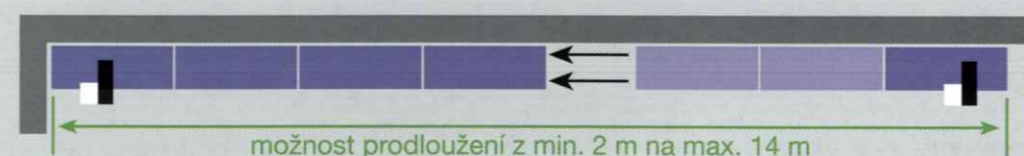
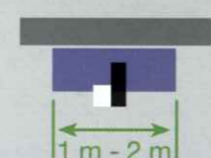
Lanové pracovní plošiny – cenově výhodná alternativa pro práce bez lešení na každé stavbě

► **Polohy vrátku**

Boční zavěšení



třmen C + vrátek:



► **Střešní rameno**



► **Výhody**

- ▷ Opracovávat fasády a zdi bez ohledu na výšku budovy
- ▷ Volitelné nastavení pracovní výšky pro ergonomicky vhodnou práci
- ▷ Modulový systém hliníkových plošin (délka segmentů 1m/2m/3m)
- ▷ Zasouvací, žárově pozinkované moduly střešních ramen

CE **GEDA®**
ORIGINAL

GEDA®

Lanové pracovní plošiny

► **Ovládání**

- ▷ Zástrčné ovládání pro 1, 2 nebo 3 pohony
- ▷ včetně pracovní zásuvky
- ▷ včetně automatického vyrovnávání sklonu s koncovým spínačem



► **Kompaktní základní jednotka s praktickou nosnou konstrukcí**

- ▷ pzáchytné zařízení závislé na rychlosti
- ▷ pojistka proti přetržení lana





► **Technické údaje vrátku**

GEDA AB 450

Délka plošiny 1 - 14 m
Tažná síla 450 kp
Zvedací rychlost 8 m/min.
Přípojka proudu 230 V/50 Hz
Řídicí napětí 48 VAC

GEDA AB 450

Délka plošiny 1 - 14 m
Tažná síla 450 kp
Zvedací rychlost 8 m/min.
Přípojka proudu 400 V/50 Hz
Řídicí napětí 48 VAC

GEDA AB 650

Délka plošiny 1 - 14 m
Tažná síla 650 kp
Zvedací rychlost 8 m/min.
Přípojka proudu 400 V/50 Hz
Řídicí napětí 48 VAC



Speciální řešení na vyžádání!





- ▷ inovativní energie
- ▷ know-how
- ▷ nejmodernější výrobní technologie



GEDA[®]
ORIGINAL



GEDA[®]
Celosvětová kompetence



Váš prodejce:

GEDA[®]
ORIGINAL

**GEDA-Dechentreiter
GmbH & Co. KG**

Mertinger Straße 60
D-86663 Asbach-Bäumenheim
Phone +49 (0) 906 9809-0
Fax +49 (0) 906 9809-50
vertrieb@geda.de
www.geda.de